

مدرسة الإبداع  
العلمي الدولية  
INTERNATIONAL SCHOOL  
OF CREATIVE SCIENCE



المدرسة الأمريكية  
للإبداع العلمي  
AMERICAN SCHOOL  
OF CREATIVE SCIENCE

دليلك للدفع عبر الإنترنت

لمدارس الإبداع العلمي



## المقدمة

مرحباً بكم في دليل بوابة الدفع الإلكتروني لمدارس الإبداع العلمي. نحرص على توفير نظام دفع مبسط وآمن وفعال لأولياء الأمور الكرام. لذا، قمنا بتوفير بوابة التسجيل والدفع الإلكترونية الجديدة. تم تصميم هذه البوابة السهلة الاستخدام لتبسيط عملية دفع رسوم مدارس الإبداع العلمي.

بالإضافة إلى سهولة الاستخدام، يتميز هذا النظام بالأمان، حيث يحمي معلوماتك المالية بالكامل. عبر هذه البوابة، ستتمكن من إدارة الدفعات لطالب أو أكثر في مختلف مدارس الإبداع العلمي، كل ذلك عبر منصة واحدة. سيوفر هذا الدليل تعليمات -خطوة بخطوة - حول كيفية استخدام البوابة لإكمال الدفعات الخاصة بك.

## التعليمات

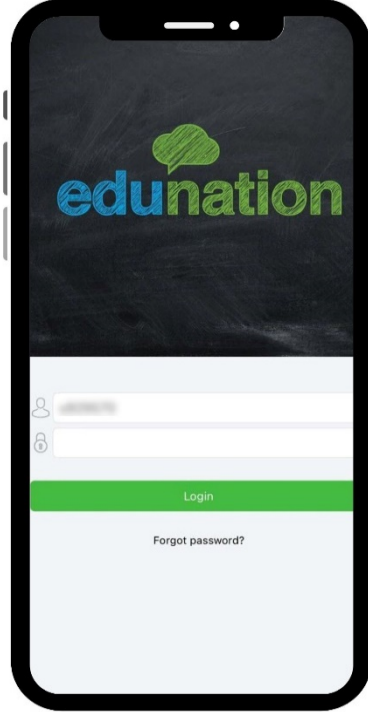
1. تحميل تطبيق **Eduction**: تطبيق Eduction يتيح لك الوصول السهل إلى بوابة الدفع الإلكتروني عبر الهاتف المتحرك.



أو

2. استخدام بوابة الويب: اذهب إلى <https://app.edu-nation.net> باستخدام أي متصفح إنترنت.

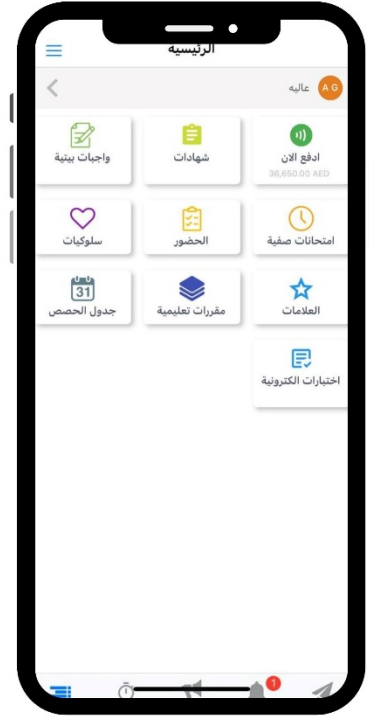
## خطوات الدفع عبر الإنترنت عبر تطبيق Edunation

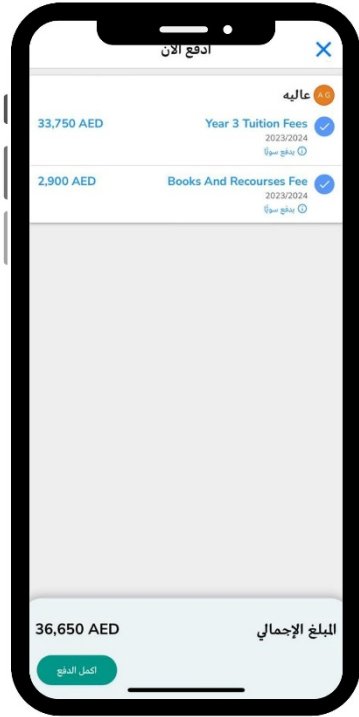


### 1. تسجيل الدخول: لتسجيل الدخول،

استخدم البريد الإلكتروني المسجل لديك في المدرسة كاسم المستخدم، بالإضافة إلى كلمة المرور التي تلقيتها عبر البريد الإلكتروني. انقر على زر "تسجيل الدخول" للمتابعة.

2. بدء عملية الدفع: انقر على زر "ادفع الآن" الذي يظهر تحت أسماء أبنائك في الصفحة الرئيسية لتطبيق الهاتف.

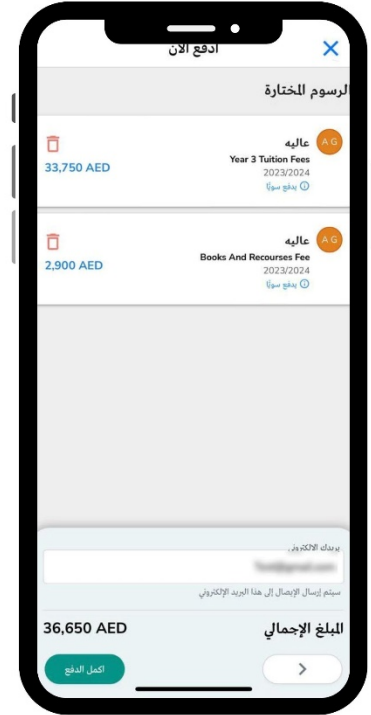


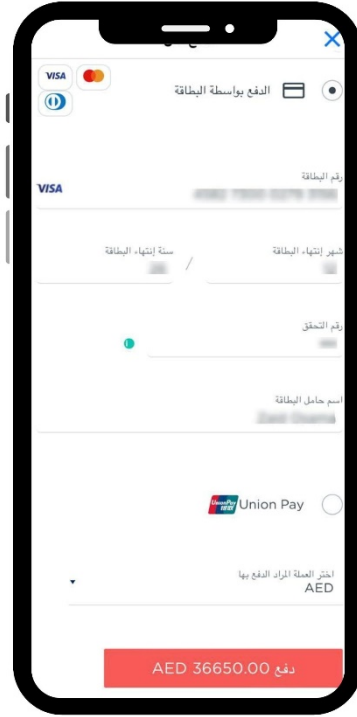


**3. اختيار الرسوم:** اختر الرسوم التي ترغب في دفعها. يرجى ملاحظة أن جميع الرسوم يجب أن تدفع بالكامل.

**4. إكمال الدفع:** بعد اختيار الرسوم، انقر على زر "أكمل الدفع". يمكنك اختيار دفع أكثر من رسم دراسي لأكثر من طالب ضمن نفس العام في نفس المدرسة.

**5. مراجعة وتأكيـد:** راجع المدفوعات والمبالغ المختارة، ثم أدخل بريدك الإلكتروني. انقر على "أكمل الدفع" مرة أخرى للمتابعة.

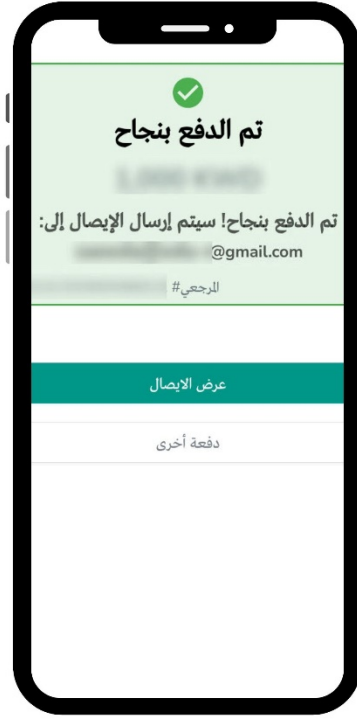




6. إدخال تفاصيل البطاقة: سيتم توجيهك إلى صفحة آمنة حيث يمكنك إدخال تفاصيل بطاقة الائتمان أو الخصم الخاصة بك. انقر على زر "دفع" لإنهاء المعاملة.

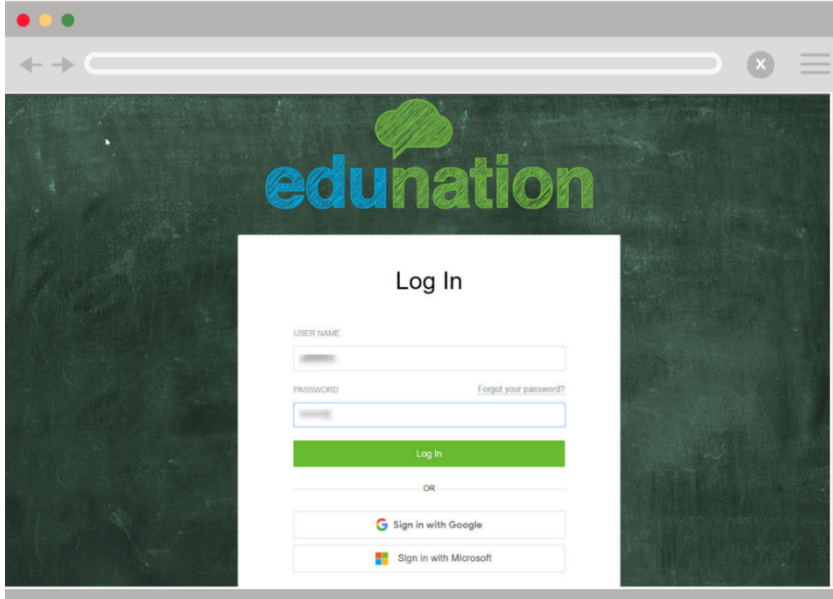
7. التحقق من الدفع: أكمل التحقق من الدفع عبر رمز OTP المرسل لك عبر رسالة نصية، ثم انقر على زر "تأكيد".





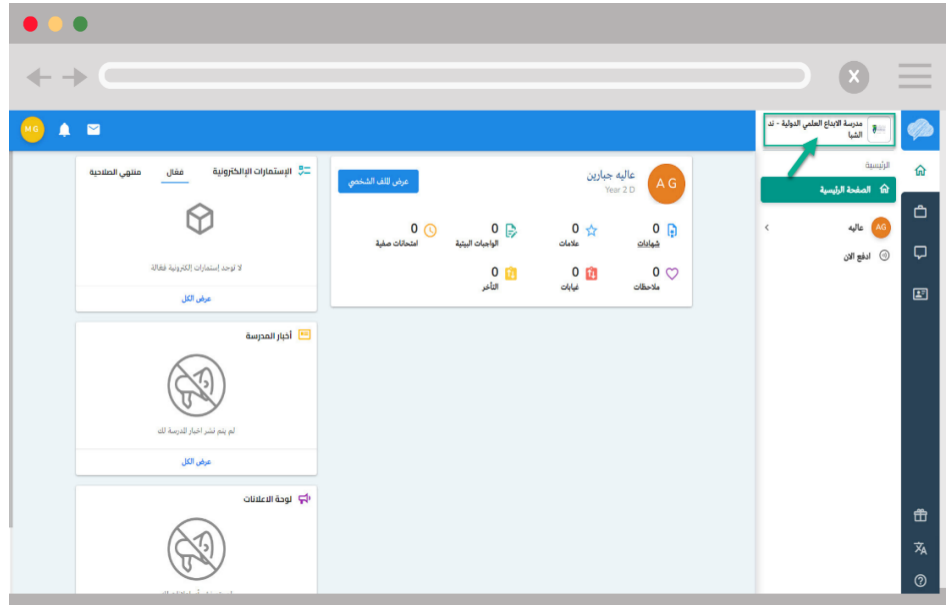
8.الإكمال: عند رؤيتك لنافذة التأكيد، ستكون قد أكملت عملية الدفع بنجاح. يمكنك الآن إغلاق التطبيق.

## خطوات الدفع عبر الإنترنت عبر بوابة الويب

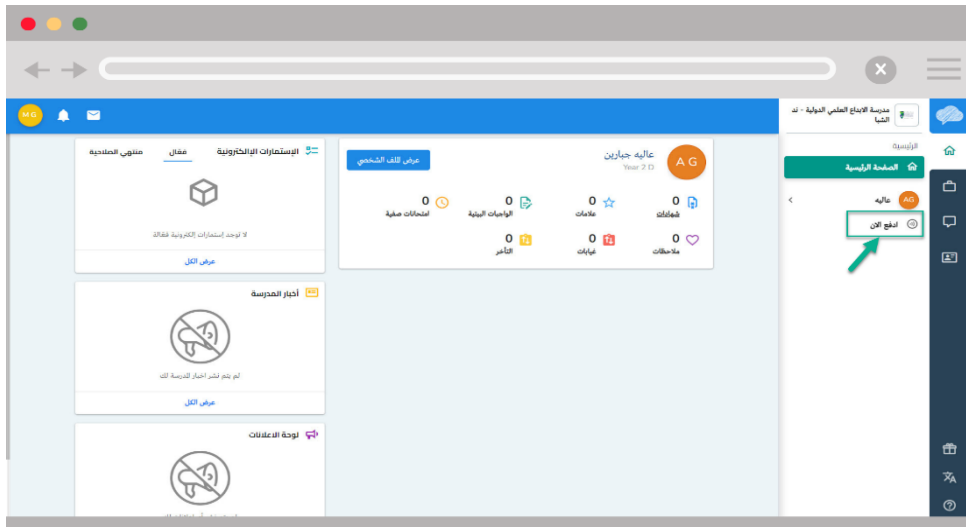


1.تسجيل الدخول: لتسجيل الدخول، استخدم البريد الإلكتروني المسجل لديك في المدرسة كاسم المستخدم، بالإضافة إلى كلمة المرور التي تلقيتها عبر البريد الإلكتروني. انقر على زر "تسجيل الدخول" للمتابعة.

2. اختيار المدرسة (إذا كان لديك أكثر من طالب): إن كان لديك أبناء في أكثر من فرع من فروع مدارس الإبداع العلمي، يمكنك التبديل بين المدارس عبر النقر على اسم المدرسة في الجزء العلوي الأيمن.



3. بدء عملية الدفع: انقر على زر "ادفع الآن" الذي يظهر تحت أسماء أبنائك في القائمة اليمنى.

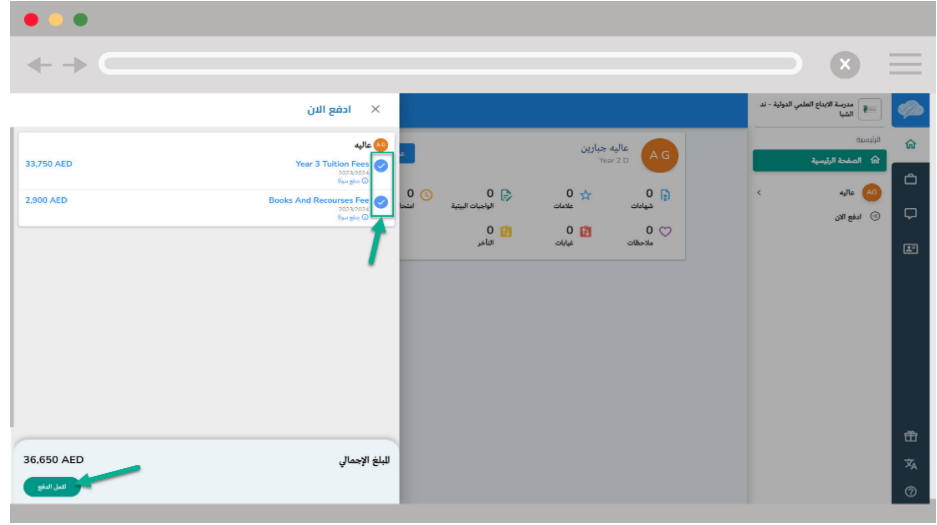


#### 4. اختيار الرسوم: اختر الرسوم

التي ترغب في دفعها. يرجى ملاحظة أن جميع الرسوم يجب أن تدفع بالكامل.

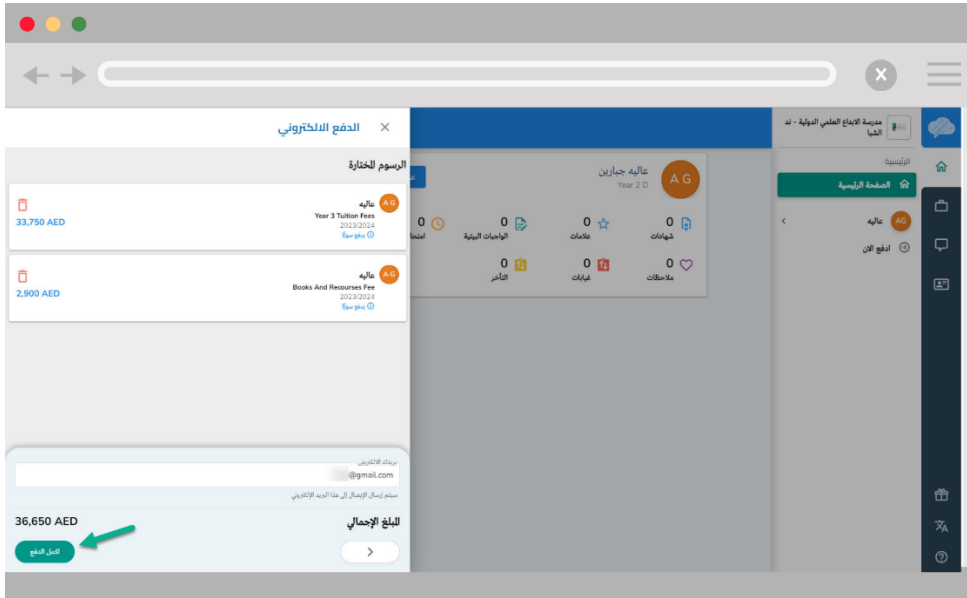
#### 5. إكمال الدفع: بعد اختيار

الرسوم، انقر على زر "أكمل الدفع". يمكنك اختيار دفع أكثر من رسم دراسي لأكثر من طالب لنفس العام في نفس المدرسة.



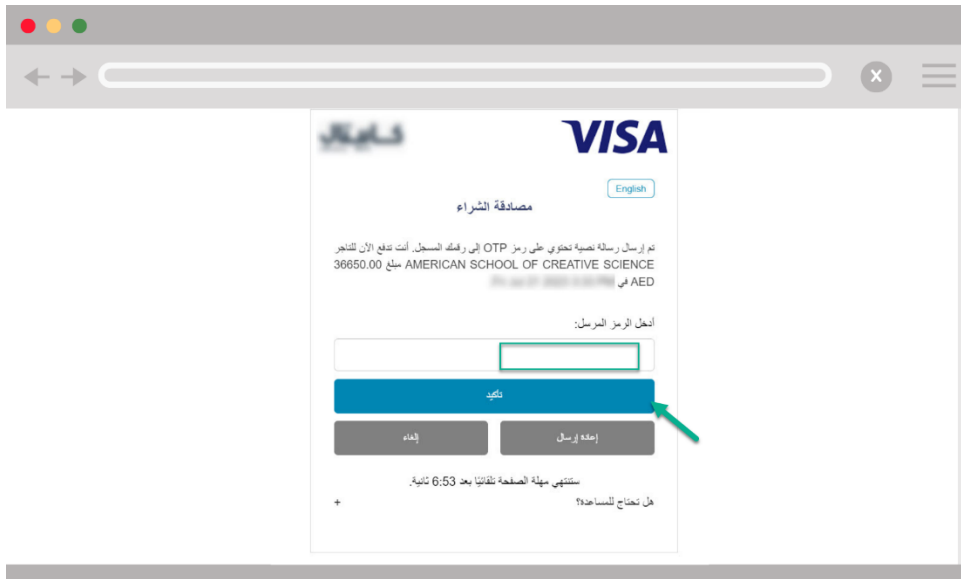
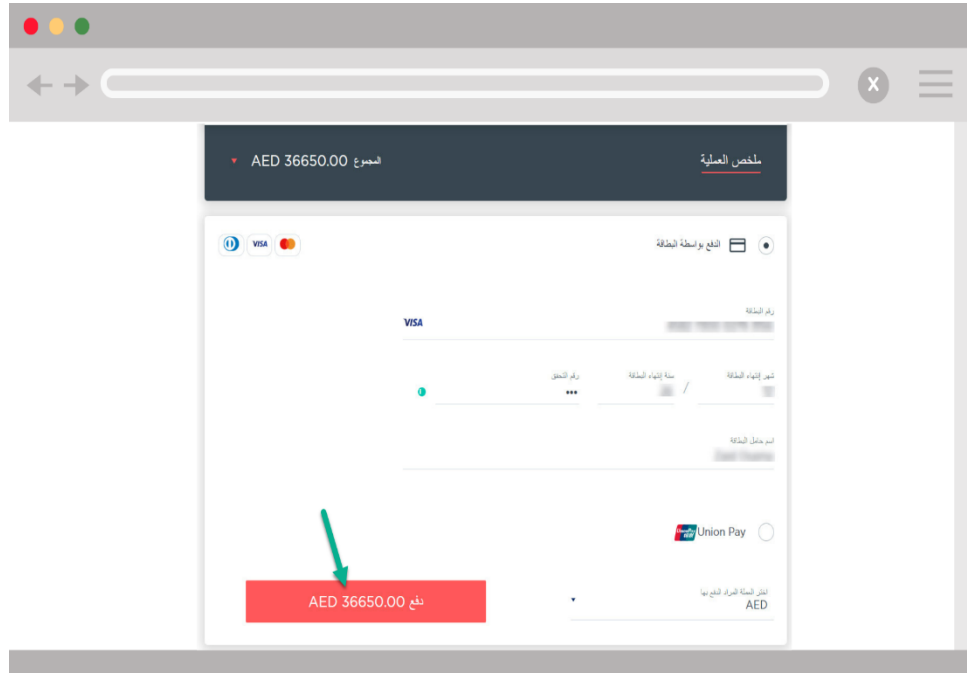
#### 6.مراجعة وتأكد: راجع

المدفوعات والمبالغ المختارة، ثم أدخل بريدك الإلكتروني. انقر على "أكمل الدفع" مرة أخرى للمتابعة.



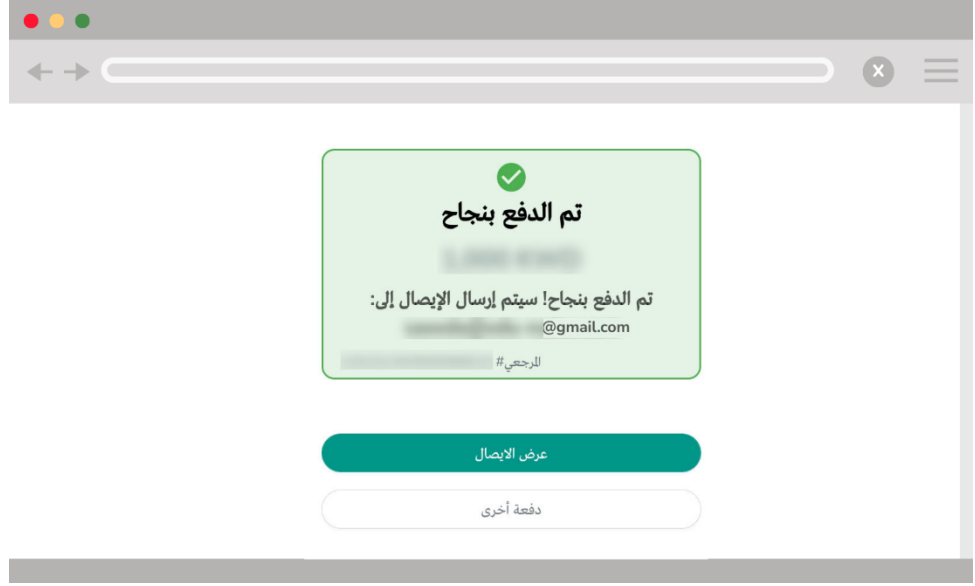


7. إدخال تفاصيل البطاقة: سيتم توجيهك إلى صفحة أمانة حيث يمكنك إدخال تفاصيل بطاقة الائتمان أو الخصم الخاصة بك. انقر على زر "دفع" لإنهاء المعاملة.



8. التحقق من الدفع: أكمل التحقق من الدفع عبر رمز OTP المرسل لك عبر رسالة نصية، ثم انقر على زر "تأكيد".

9.الإكمال: عند رؤيتك لنافذة التأكيد، ستكون قد أكملت عملية الدفع بنجاح. يمكنك الآن إغلاق المتصفح.



## الفوائد الرئيسية لبوابة الدفع عبر الإنترنت

- الكفاءة: تتيح البوابة الدفع السريع والسهل، مما يوفر لك الوقت.
- الأمان: تتم جميع المعاملات على منصة آمنة تحمي معلوماتك المالية بالكامل.
- المرونة: القدرة على إدارة الدفعات لأكثر من طالب في مدارس الإبداع العلمي المختلفة، عبر منصة مركزية واحدة.
- الراحة: يوفر تطبيق Education الراحة من خلال إتاحة الفرصة لإدارة الدفعات ودفع الرسوم المدرسية من أي مكان.

## الأسئلة الشائعة

س1: ما الذي أحتاجه لاستخدام بوابة الدفع الإلكتروني؟

ج: تحتاج إلى بريدك الإلكتروني المسجل في المدرسة، وكلمة مرور التي تم إرسالها إلى بريدك الإلكتروني، وبطاقة ائتمان/خصم صالحة، ومتصفح إنترنت أو تطبيق Education.

س2: هل يمكنني دفع رسوم عدة أبناء في آن واحد؟

ج: نعم، يمكنك اختيار أكثر من رسم دراسي وأكثر من طالب ضمن نفس العام ونفس المدرسة.

س3: هل يمكنني دفع الرسوم لأبناء يدرسون في فروع مختلفة من مدارس الإبداع العلمي؟

ج: نعم، إذا كان لديك أبناء يدرسون في أكثر من فرع من فروع مدارس الإبداع العلمي، يمكنك التبديل بين المدارس عن طريق النقر على اسم المدرسة.

س4: ما مدى أمان بوابة الدفع الإلكتروني؟

ج: تستخدم البوابة تدابير أمان متقدمة لحماية معلوماتك المالية أثناء المعاملات.

س5: ماذا يحدث بعد الانتهاء من عملية الدفع؟

ج: بعد الانتهاء، ستظهر نافذة تأكيد تشير إلى نجاح عملية الدفع. يمكنك بعد ذلك إغلاق المتصفح أو التطبيق.

شكرًا لاختياركم مدارس الإبداع العلمي. نحن ملتزمون بتحسين خدماتنا باستمرار لتقديم أفضل تجربة تعليمية ممكنة لك  
وطفلك.